

تقرير يومي عن أداء سوق الكويت

القطاع	الإغلاق	الأداء اليومي %	الأداء منذ بداية العام %	الشركة	سعر الإغلاق (د.ك)	التغير %	القيمة المتداولة (د.ك)
مؤشر السوق الوزني	405.85	0.00%	6.78%	بنك الكويت الوطني	0.690	1.47%	2,113,419
مؤشر السوق السعري	6,854.27	0.00%	19.24%	بيت التمويل الكويتي	0.500	1.01%	2,622,188
مؤشر الكويت 15	910.69	0.00%	2.90%	شركة الاتصالات المتنقلة (زين)	0.445	1.14%	2,492,445
النفط والغاز	323.56	0.00%	20.54%	الشركة الكويتية للأغذية (أمريكانا)	2.400	-2.44%	7,550
مواد أساسية	734.16	0.00%	30.55%	شركة مشاريع الكويت القابضة	0.415	0.00%	240,291
صناعية	646.80	0.00%	10.05%	البنك الأهلي المتحد	0.435	1.16%	2,713
سلع استهلاكية	917.84	0.00%	-2.83%	بنك بوبيان	0.415	2.47%	483,378
رعاية صحية	610.71	0.00%	3.02%	بنك الخليج	0.248	0.00%	0
خدمات استهلاكية	455.53	0.00%	0.66%	بنك برقان	0.310	1.64%	6,594
اتصالات	342.53	0.00%	3.78%	البنك التجاري الكويتي	0.390	0.00%	4,459
مناقص	500.00	0.00%	0.00%	شركة المباني	0.810	1.25%	129,472
بنوك	464.87	0.00%	7.99%	شركة المخازن العمومية (أجيليتي)	0.630	1.61%	496,449
تأمين	562.05	0.00%	-6.17%	الشركة الوطنية للإتصالات (أوريدو)	1.180	-6.35%	4,558
عقار	558.52	0.00%	0.91%	البنك الأهلي الكويتي	0.310	0.00%	0
خدمات مالية	465.84	0.00%	8.25%	شركة الاتصالات الكويتية (فيفا)	0.840	2.44%	58,339
تكنولوجيا	372.29	0.00%	15.77%	شركة ميزان القابضة	0.990	0.00%	0

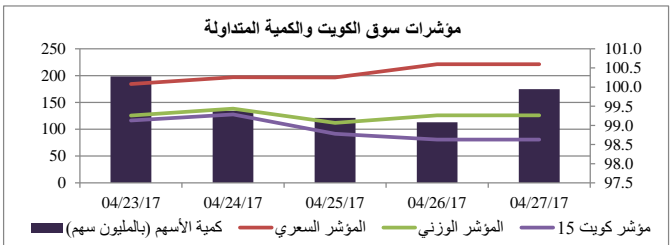
الشركات الخمس الأكثر ارتفاعا	سعر الإغلاق (د.ك)	النسبة %	عدد الاسهم المتداولة
شركة المجموعة المشتركة للمقاولات ش م ك م	0.580	7.41%	924,793
شركة برقان لحفر الآبار ش.م.ك. مقفلة	0.090	5.88%	127,077
شركة العقارات المتحدة	0.095	5.56%	50
شركة ادارة الاملاك العقارية - ريم	0.285	5.56%	100
مجموعة جي أف اتش المالية	0.198	5.32%	1,345,896

الشركات الخمس الأكثر تراجعاً	سعر الإغلاق (د.ك)	النسبة %	عدد الاسهم المتداولة
الشركة الوطنية للخدمات البترولية ش.م.ك.م	1.460	-6.41%	30,884
الشركة الوطنية للإتصالات المتنقلة (أريد)	1.180	-6.35%	3,685
الشركة الكويتية للتمويل والإستثمار ش.م.ك	0.048	-5.88%	3,000
شركة مجموعة الراي الاعلامية ش.م.ك	0.166	-5.68%	47,690
شركة الأنظمة الآلية (ش.م.ك. مقفلة)	0.250	-5.66%	91

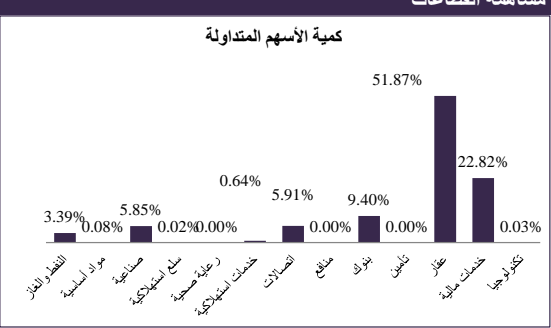
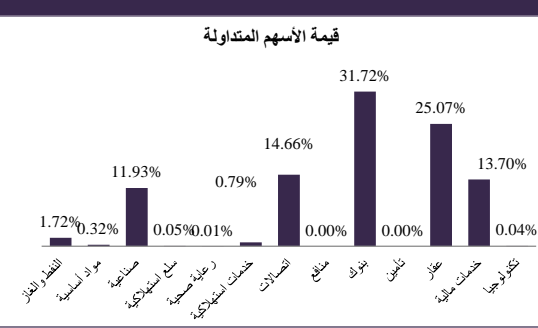
الشركات الأكثر تداولاً من حيث كمية الاسهم	عدد الاسهم المتداولة	النسبة من إجمالي السوق %
شركة التعمير للإستثمار العقاري ش.م.ك	37,811,365	21.65%
شركة رمال الكويت العقارية ش.م.ك. مقفلة	17,868,700	10.23%
شركة صكوك القابضة ش.م.ك. مقفلة	7,594,901	4.35%
شركة منازل القابضة ش.م.ك. قابضة	6,832,302	3.91%
شركة الاتصالات المتنقلة	5,607,411	3.21%

الشركات الأكثر تداولاً من حيث قيمة الاسهم	القيمة المتداولة (د.ك)	النسبة من إجمالي السوق %
بيت التمويل الكويتي	2,622,188	13.87%
شركة الاتصالات المتنقلة	2,492,445	13.18%
بنك الكويت الوطني	2,113,419	11.18%
شركة التعمير للإستثمار العقاري ش.م.ك	1,620,552	8.57%
شركة رمال الكويت العقارية ش.م.ك. مقفلة	1,302,339	6.89%

معامل انتشار السوق	القيمة
المرتفعة	45
المنخفضة	37
بدون تغيير	95
المتداولة	123
إجمالي الأسهم	177
عدد الجلسات المرتفعة خلال العام*	411
عدد الجلسات المنخفضة خلال العام*	396



أنشطة التداول	جلسة اليوم	الجلسة السابقة	التغير
إجمالي كمية التداول (بالسهم)	174,681,669	275,286,623	-36.55%
إجمالي قيمة التداول (بالدينار الكويتي)	18,906,070	24,590,263	-23.12%
عدد الصفقات	3,837	4,818	-20.36%



30 أبريل 2017

ان المعلومات و الآراء الواردة في هذه الوثيقة تم جمعها او نقلها الى الكويت بيلارز من مصادر موثوقة، لكن الشركة لم تتحقق بذاتها من هذه المعلومات. حيث يقع على المستثمرين مسؤولية التحليل والتحقق من المعلومات المشار اليها في الوثيقة. الاداء السابق لا يعتبر مؤشر لاداء المستقبل. هذه الوثيقة تم تحضيرها لإعلام القراء ولا يجب نشرها او اعادة نسخها من قبل شخص آخر.