

تقرير يومي عن أداء سوق الكويت

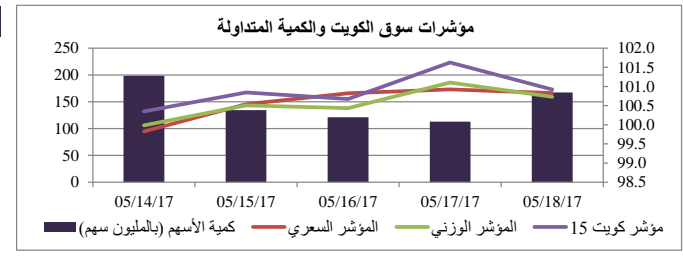
الشركة	سعر الإغلاق (د.ك)	التغير %	القيمة المتداولة (د.ك)
بنك الكويت الوطني	0.690	0.00%	170,387
بيت التمويل الكويتي	0.500	-1.96%	712,865
شركة الاتصالات المتنقلة (زين)	0.440	0.00%	338,120
الشركة الكويتية للأغذية (أمريكانا)	2.460	-2.38%	60,558
شركة مشاريع الكويت القابضة	0.380	-1.30%	266,788
البنك الأهلي المتحد	0.415	1.22%	13,149
بنك بوبيان	0.405	-1.22%	48,057
بنك الخليج	0.244	0.00%	10,941
بنك برقان	0.330	-1.49%	379,327
البنك التجاري الكويتي	0.350	-6.67%	17,969
شركة المياني	0.790	0.00%	19,432
شركة المخازن العمومية (أجيلتي)	0.650	0.00%	0
الشركة الوطنية للاتصالات (أوريدو)	1.200	-1.64%	6,716
البنك الأهلي الكويتي	0.320	3.23%	2,317
شركة الاتصالات الكويتية (فيفا)	0.850	0.00%	35,154
شركة ميزان القابضة	1.000	0.00%	1,037

القطاع	الإغلاق	الأداء اليومي %	الأداء منذ بداية العام %
مؤشر السوق الوزني	403.64	-0.37%	6.20%
مؤشر السوق السعري	6,725.78	-0.09%	17.01%
مؤشر الكويت 15	919.44	-0.70%	3.89%
النفط والغاز	314.44	2.33%	17.14%
مواد أساسية	724.82	0.00%	28.89%
صناعية	661.64	0.43%	12.58%
سلع استهلاكية	920.70	-1.67%	-2.52%
رعاية صحية	630.17	0.00%	6.31%
خدمات استهلاكية	419.04	1.05%	-7.40%
اتصالات	340.54	-0.34%	3.18%
بنوك	464.17	-0.61%	7.82%
تأمين	566.09	0.91%	-5.50%
عقار	554.39	-0.07%	0.17%
خدمات مالية	447.22	-0.50%	3.92%
تكنولوجيا	350.55	1.11%	9.01%

الشركات الخمس الأكثر ارتفاعا	سعر الإغلاق (د.ك)	النسبة %	عدد الاسهم المتداولة
شركة السنيما الكويتية الوطنية	1.200	9.09%	750
شركة بيان للإستثمار ش.م.ك مغلقة	0.060	9.09%	7,040,000
شركة الصفاة العالمية القابضة	0.031	8.93%	11,491,687
شركة نفانس القابضة ش.م.ك مغلقة	0.150	7.14%	2
شركة أسيا كابيتال الاستثمارية	0.042	6.33%	2,414,968

معامل انتشار السوق	القيمة
المرتفعة	35
المنخفضة	46
بدون تغيير	96
المتداولة	124
إجمالي الأسهم	177
عدد الجلسات المرتفعة خلال العام*	416
عدد الجلسات المنخفضة خلال العام*	403

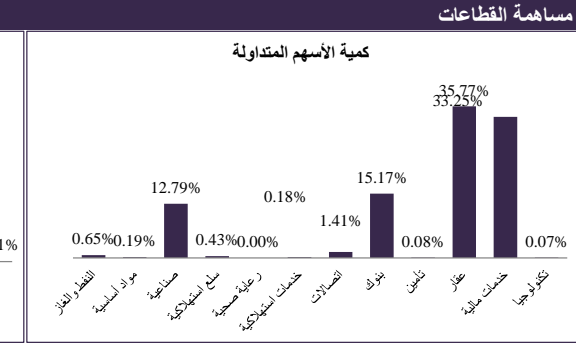
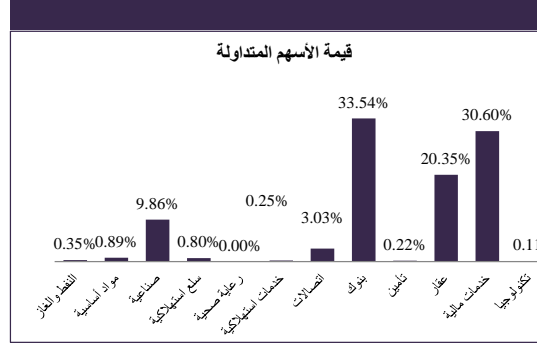
وفقا للمؤشر الوزني*



الشركات الخمس الأكثر تراجعاً	سعر الإغلاق (د.ك)	النسبة %	عدد الاسهم المتداولة
الشركة الأولى للتأمين التكافلي ش.م.ك.م	0.054	-8.47%	15,000
البنك التجاري الكويتي	0.350	-6.67%	51,025
شركة نور للإستثمار المالي ش.م.ك مغلقة	0.050	-5.66%	1,145,435
شركة طيران الجزيرة ش.م.ك	0.465	-4.12%	21,166
الشركة الخليجية المغاربية القابضة ش.م.ك.م	0.035	-4.11%	941,559

أنشطة التداول	جلسة اليوم	الجلسة السابقة	التغير
إجمالي كمية التداول (بالسهم)	167,347,844	256,314,575	-34.71%
إجمالي قيمة التداول (بالدينار الكويتي)	14,733,458	20,382,675	-27.72%
عدد الصفقات	4,087	5,054	-19.13%

الشركات الأكثر تداولاً من حيث كمية الاسهم	عدد الاسهم المتداولة	النسبة من إجمالي السوق %
شركة التعمير للإستثمار العقاري ش.م.ك	19,381,043	11.58%
شركة مجموعة الامتياز الاستثمارية ش.م.ك مغلقة	15,912,849	9.51%
البنك الأهلي المتحد ش.م.ب	13,869,590	8.29%
شركة الصفاة العالمية القابضة	11,491,687	6.87%
شركة الثمار الدولية القابضة ش.م.ك مغلقة	8,000,000	4.78%



الشركات الأكثر تداولاً من حيث قيمة الاسهم	القيمة المتداولة (د.ك)	النسبة من إجمالي السوق %
البنك الأهلي المتحد ش.م.ب	2,847,916	19.33%
شركة مجموعة الامتياز الاستثمارية ش.م.ك مغلقة	2,320,057	15.75%
شركة التعمير للإستثمار العقاري ش.م.ك	769,596	5.22%
بيت التمويل الكويتي	712,865	4.84%
شركة الثمار الدولية القابضة ش.م.ك مغلقة	560,000	3.80%

18 مايو 2017

ان المعلومات والآراء الواردة في هذه الوثيقة تم جمعها او نقلها الى الكويت بيلارز من مصادر موثوقة، لكن الشركة لم تتحقق بذاتها من هذه المعلومات. حيث يقع على المستثمرين مسؤولية التحليل والتحقق من المعلومات المشار اليها في الوثيقة. الاداء السابق لا يعتبر مؤشر لاداء المستقبل. هذه الوثيقة تم تحضيرها لإعلام القراء ولا يجب نشرها او اعادة نسخها من قبل شخص آخر.