

# تقرير يومي عن أداء سوق الكويت

القطاع	الإغلاق	الأداء اليومي %	الأداء منذ بداية العام %	الشركة	سعر الإغلاق (د.ك)	التغير %	القيمة المتداولة (د.ك)
مؤشر السوق الوزني	405.13	0.66%	6.59%	بنك الكويت الوطني	0.690	2.99%	1,082,121
مؤشر السوق السعري	6,732.07	0.10%	17.12%	بيت التمويل الكويتي	0.510	2.00%	1,566,660
مؤشر الكويت 15	925.89	0.95%	4.62%	شركة الاتصالات المتنقلة (زين)	0.440	-1.12%	1,659,620
النفط والغاز	307.28	-2.58%	14.47%	الشركة الكويتية للأغذية (أمريكانا)	2.520	0.00%	5,322
مواد أساسية	724.82	1.41%	28.89%	شركة مشاريع الكويت القابضة	0.385	0.00%	3,267
صناعية	658.82	0.41%	12.10%	البنك الأهلي المتحد	0.410	1.23%	15,623
سلع استهلاكية	936.35	0.07%	-0.87%	بنك بوبيان	0.410	0.00%	89,654
رعاية صحية	630.17	-0.75%	6.31%	بنك الخليج	0.244	0.00%	137,592
خدمات استهلاكية	414.68	0.28%	-8.36%	بنك برقان	0.335	0.00%	303,856
اتصالات	341.69	-1.05%	3.53%	البنك التجاري الكويتي	0.375	2.74%	7,109
بنوك	467.00	1.52%	8.48%	شركة المياني	0.790	-1.25%	417,507
تأمين	560.97	-1.06%	-6.35%	شركة المخازن العمومية (أجيليتي)	0.650	0.00%	0
عقار	554.77	-0.08%	0.24%	الشركة الوطنية للاتصالات (أوريدو)	1.220	-1.61%	7,005
خدمات مالية	449.48	0.02%	4.45%	البنك الأهلي الكويتي	0.310	0.00%	16,305
تكنولوجيا	346.69	-2.33%	7.80%	شركة الاتصالات الكويتية (فيفا)	0.850	0.00%	20,751
				شركة ميزان القابضة	1.000	1.01%	840,270

الشركات الخمس الأكثر ارتفاعا	سعر الإغلاق (د.ك)	النسبة %	عدد الاسهم المتداولة
الشركة الوطنية للميادين	0.028	9.80%	10,665,138
شركة ادارة الاملاك العقارية - ريم	0.335	8.06%	5
شركة آسيا كابيتال الاستثمارية	0.040	6.76%	10,215,551
شركة التعمير للإستثمار العقاري ش.م.ك	0.040	5.26%	18,543,589
شركة الصليبخ التجارية ش.م.ك مغلقة	0.061	5.17%	1,064,832

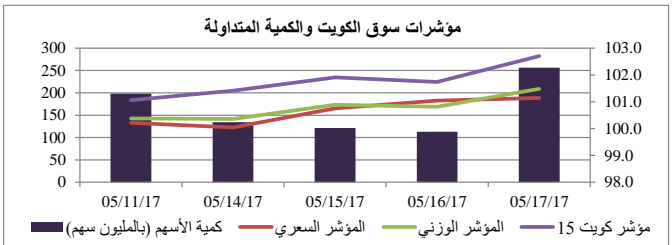
الشركات الخمس الأكثر تراجعاً	سعر الإغلاق (د.ك)	النسبة %	عدد الاسهم المتداولة
شركة بيان للإستثمار ش.م.ك مغلقة	0.055	-6.78%	12,058,479
شركة المجموعة البترولية المستقلة	0.345	-6.76%	1,767,921
شركة وثاق للتأمين التكافلي ش.م.ك مغلقة	0.049	-5.77%	10,000
شركة الكويت للتأمين	0.250	-5.66%	10,000
شركة الامتيازات الخليجية القابضة ش.م.ك.م	0.060	-4.76%	7,500

الشركات الأكثر تداولاً من حيث كمية الاسهم	عدد الاسهم المتداولة	النسبة من إجمالي السوق %
شركة صكوك القابضة ش.م.ك مغلقة	30,354,833	11.84%
بنك الإثمار	21,047,595	8.21%
شركة التعمير للإستثمار العقاري ش.م.ك	18,543,589	7.23%
شركة مجموعة المستثمرين القابضة	17,263,978	6.74%
شركة أبيار للتطوير العقاري ش.م.ك مغلقة	13,746,382	5.36%

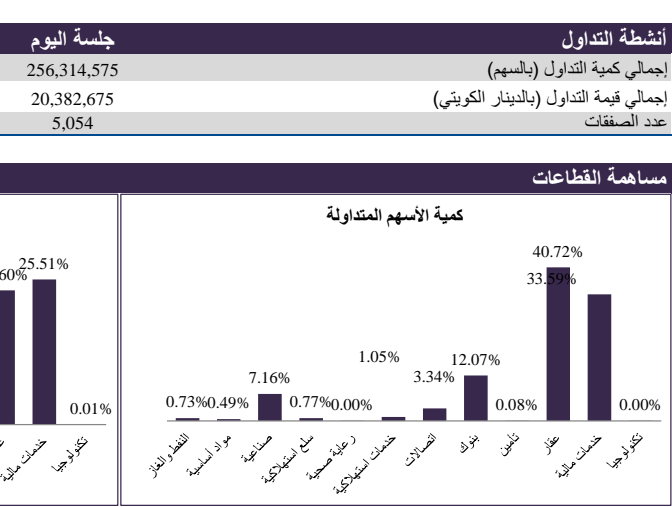
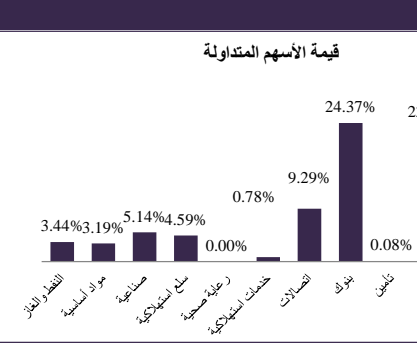
الشركات الأكثر تداولاً من حيث قيمة الاسهم	القيمة المتداولة (د.ك)	النسبة من إجمالي السوق %
شركة الاتصالات المتنقلة	1,659,620	8.14%
بيت التمويل الكويتي	1,566,660	7.69%
شركة صكوك القابضة ش.م.ك مغلقة	1,553,598	7.62%
شركة مجموعة الامتياز الاستثمارية ش.م.ك مغلقة	1,422,814	6.98%
بنك الكويت الوطني	1,082,121	5.31%

معامل انتشار السوق	المرئعة
40	المرئعة
34	المنخفضة
103	بدون تغيير
121	المتداولة
177	إجمالي الأسهم
416	عدد الجلسات المرئعة خلال العام*
402	عدد الجلسات المنخفضة خلال العام*

أنشطة التداول	جلسة اليوم	الجلسة السابقة	التغير
إجمالي كمية التداول (بالسهم)	256,314,575	273,570,722	-6.31%
إجمالي قيمة التداول (بالدينار الكويتي)	20,382,675	21,277,273	-4.20%
عدد الصفقات	5,054	5,351	-5.55%



مساهمة القطاعات	كمية الاسهم المتداولة
تكنولوجيا	0.00%
خدمات مالية	0.08%
عقار	33.59%
تأمين	40.72%
بنوك	12.07%
اتصالات	3.34%
خدمات استهلاكية	0.77%
رعاية صحية	0.00%
سلع استهلاكية	0.00%
صناعية	7.16%
مواد أساسية	0.49%
النفط والغاز	0.73%



17 مايو 2017

ان المعلومات والآراء الواردة في هذه الوثيقة تم جمعها او نقلها الى الكويت بيلارز من مصادر موثوقة، لكن الشركة لم تتحقق بذاتها من هذه المعلومات. حيث يقع على المستثمرين مسؤولية التحليل والتحقق من المعلومات المشار اليها في الوثيقة. الاداء السابق لا يعتبر مؤشر لاداء المستقبل. هذه الوثيقة تم تحضيرها لإعلام القراء ولا يجب نشرها او اعادة نسخها من قبل شخص آخر.