

تقرير يومي عن أداء سوق الكويت

القطاع	الإغلاق	الأداء اليومي %	الأداء منذ بداية العام %	الشركة	سعر الإغلاق (د.ك)	التغير %	القيمة المتداولة (د.ك)
مؤشر السوق الوزني	402.46	-0.07%	5.89%	بنك الكويت الوطني	0.670	-1.47%	1,335,731
مؤشر السوق السعري	6,725.30	0.28%	17.00%	بيت التمويل الكويتي	0.500	1.01%	1,980,590
مؤشر الكويت 15	917.18	-0.17%	3.63%	شركة الاتصالات المتنقلة (زين)	0.445	-1.11%	948,904
النفط والغاز	315.42	-1.49%	17.51%	الشركة الكويتية للأغذية (أمريكانا)	2.520	2.44%	30,208
مواد أساسية	714.73	-0.78%	27.10%	شركة مشاريع الكويت القابضة	0.385	0.00%	261,800
صناعية	656.13	0.22%	11.64%	البنك الأهلي المتحد	0.405	1.25%	12,742
سلع استهلاكية	935.72	1.88%	-0.93%	بنك بوبيان	0.410	0.00%	224,152
رعاية صحية	634.94	-1.63%	7.11%	بنك الخليج	0.244	0.00%	73,932
خدمات استهلاكية	413.53	-0.30%	-8.62%	بنك برقان	0.335	0.00%	325,658
اتصالات	345.33	-0.53%	4.63%	البنك التجاري الكويتي	0.365	0.00%	0
بنوك	460.00	-0.23%	6.85%	شركة المبانى	0.800	1.27%	336,195
تأمين	566.97	-0.61%	-5.35%	شركة المخازن العمومية (أجيليتي)	0.650	0.00%	0
عقار	555.20	0.63%	0.31%	الشركة الوطنية للاتصالات (أوريدو)	1.240	1.64%	12,810
خدمات مالية	449.40	0.02%	4.43%	البنك الأهلي الكويتي	0.310	0.00%	0
تكنولوجيا	354.95	-4.23%	10.37%	شركة الاتصالات الكويتية (فيفا)	0.850	-1.16%	51,500
				شركة ميزان القابضة	0.990	0.00%	88,566

الشركات الخمس الأكثر ارتفاعا	سعر الإغلاق (د.ك)	النسبة %	عدد الاسهم المتداولة
شركة بيان للإستثمار ش.م.ك مغلقة	0.059	9.26%	3,958,340
شركة الامتيازات الخليجية القابضة ش.م.ك.م	0.063	8.62%	342
شركة أبيار للتطوير العقاري ش.م.ك مغلقة	0.027	8.16%	28,708,798
شركة الإستشارات المالية الدولية	0.043	6.25%	5,115,291
شركة المال للإستثمار (ش.م.ك.مغلقة)	0.018	6.06%	2,292,450

الشركات الخمس الأكثر تراجعاً	سعر الإغلاق (د.ك)	النسبة %	عدد الاسهم المتداولة
شركة ياكو الطبية ش.م.ك مغلقة	0.248	-8.15%	4,000
شركة ادارة الاملاك العقارية - ريم	0.310	-7.46%	4,486
شركة الأنظمة الآلية (ش.م.ك مغلقة)	0.246	-7.17%	3,876
شركة الثمار الدولية القابضة ش.م.ك مغلقة	0.070	-6.67%	2,000,000
شركة المجموعة البترولية المستقلة	0.370	-6.33%	200,000

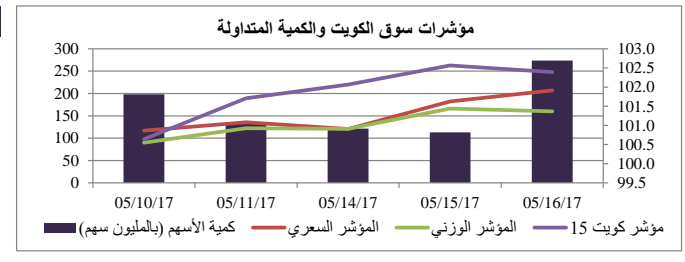
الشركات الأكثر تداولاً من حيث كمية الاسهم	عدد الاسهم المتداولة	النسبة من إجمالي السوق %
شركة أبيار للتطوير العقاري ش.م.ك مغلقة	28,708,798	10.49%
بنك الإثمار	22,818,930	8.34%
شركة صكوك القابضة ش.م.ك مغلقة	17,222,277	6.30%
شركة التعمير للإستثمار العقاري ش.م.ك	14,846,890	5.43%
شركة عقارات الكويت	14,105,522	5.16%

الشركات الأكثر تداولاً من حيث قيمة الاسهم	القيمة المتداولة (د.ك)	النسبة من إجمالي السوق %
بيت التمويل الكويتي	1,980,590	9.31%
شركة مجموعة الامتياز الإستثمارية ش.م.ك مغلقة	1,539,826	7.24%
بنك الكويت الوطني	1,335,731	6.28%
بنك الإثمار	1,082,910	5.09%
شركة الاتصالات المتنقلة	948,904	4.46%

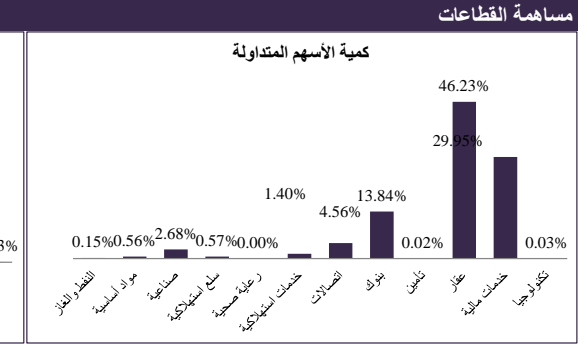
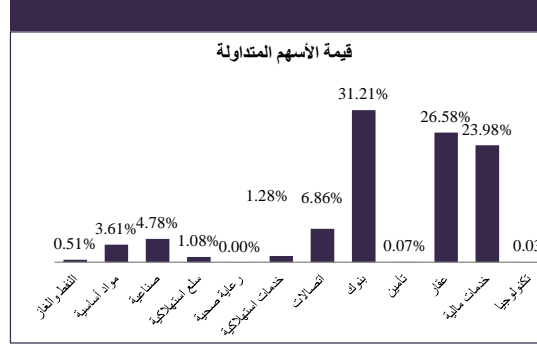
القطاع	الإغلاق	الأداء اليومي %	الأداء منذ بداية العام %	الشركة	سعر الإغلاق (د.ك)	التغير %	القيمة المتداولة (د.ك)
مؤشر السوق الوزني	402.46	-0.07%	5.89%	بنك الكويت الوطني	0.670	-1.47%	1,335,731
مؤشر السوق السعري	6,725.30	0.28%	17.00%	بيت التمويل الكويتي	0.500	1.01%	1,980,590
مؤشر الكويت 15	917.18	-0.17%	3.63%	شركة الاتصالات المتنقلة (زين)	0.445	-1.11%	948,904
النفط والغاز	315.42	-1.49%	17.51%	الشركة الكويتية للأغذية (أمريكانا)	2.520	2.44%	30,208
مواد أساسية	714.73	-0.78%	27.10%	شركة مشاريع الكويت القابضة	0.385	0.00%	261,800
صناعية	656.13	0.22%	11.64%	البنك الأهلي المتحد	0.405	1.25%	12,742
سلع استهلاكية	935.72	1.88%	-0.93%	بنك بوبيان	0.410	0.00%	224,152
رعاية صحية	634.94	-1.63%	7.11%	بنك الخليج	0.244	0.00%	73,932
خدمات استهلاكية	413.53	-0.30%	-8.62%	بنك برقان	0.335	0.00%	325,658
اتصالات	345.33	-0.53%	4.63%	البنك التجاري الكويتي	0.365	0.00%	0
بنوك	460.00	-0.23%	6.85%	شركة المبانى	0.800	1.27%	336,195
تأمين	566.97	-0.61%	-5.35%	شركة المخازن العمومية (أجيليتي)	0.650	0.00%	0
عقار	555.20	0.63%	0.31%	الشركة الوطنية للاتصالات (أوريدو)	1.240	1.64%	12,810
خدمات مالية	449.40	0.02%	4.43%	البنك الأهلي الكويتي	0.310	0.00%	0
تكنولوجيا	354.95	-4.23%	10.37%	شركة الاتصالات الكويتية (فيفا)	0.850	-1.16%	51,500
				شركة ميزان القابضة	0.990	0.00%	88,566

معامل انتشار السوق	المرتبعة
58	المرتبعة
35	المنخفضة
84	بدون تغيير
123	المتداولة
177	إجمالي الأسهم
415	عدد الجلسات المرتفعة خلال العام*
402	عدد الجلسات المنخفضة خلال العام*

*وفقاً للمؤشر الوزني



أنشطة التداول	جلسة اليوم	الجلسة السابقة	التغير
إجمالي كمية التداول (بالسهم)	273,570,722	166,465,549	64.34%
إجمالي قيمة التداول (بالدينار الكويتي)	21,277,273	18,119,672	17.43%
عدد الصفقات	5,351	4,284	24.91%



16 مايو 2017

ان المعلومات والآراء الواردة في هذه الوثيقة تم جمعها او نقلها الى الكويت بيلارز من مصادر موثوقة، لكن الشركة لم تتحقق بذاتها من هذه المعلومات. حيث يقع على المستثمرين مسؤولية التحليل والتحقق من المعلومات المشار اليها في الوثيقة. الاداء السابق لا يعتبر مؤشر لاداء المستقبل. هذه الوثيقة تم تحضيرها لإعلام القراء ولا يجب نشرها او اعادة نسخها من قبل شخص آخر.