

# تقرير يومي عن أداء سوق الكويت

القطاع	الإغلاق	الأداء اليومي %	الأداء منذ بداية العام %	الشركة	سعر الإغلاق (د.ك)	التغير %	القيمة المتداولة (د.ك)
مؤشر السوق الوزني	402.75	0.52%	5.96%	بنك الكويت الوطني	0.680	0.00%	955,304
مؤشر السوق السعري	6,706.25	0.71%	16.67%	بيت التمويل الكويتي	0.495	1.02%	3,745,610
مؤشر الكويت 15	918.74	0.49%	3.81%	شركة الاتصالات المتنقلة (زين)	0.450	2.27%	2,662,760
النفط والغاز	320.19	-1.30%	19.28%	الشركة الكويتية للأغذية (أمريكانا)	2.460	0.00%	0
مواد أساسية	720.35	1.40%	28.10%	شركة مشاريع الكويت القابضة	0.385	-1.28%	57,250
صناعية	654.69	0.21%	11.39%	البنك الأهلي المتحد	0.400	0.00%	8,602
سلع استهلاكية	918.43	-0.17%	-2.76%	بنك بوبيان	0.410	0.00%	286,498
رعاية صحية	645.43	1.65%	8.88%	بنك الخليج	0.244	0.00%	328,533
خدمات استهلاكية	414.77	1.73%	-8.34%	بنك برقان	0.335	1.52%	83,749
اتصالات	347.17	1.60%	5.19%	البنك التجاري الكويتي	0.365	0.00%	23,381
بنوك	461.07	0.36%	7.10%	شركة المبانى	0.790	-1.25%	159,918
تأمين	570.46	-0.08%	-4.77%	شركة المخازن العمومية (أجيليتي)	0.650	0.00%	0
عقار	551.75	0.40%	-0.31%	الشركة الوطنية للاتصالات (أوريدو)	1.220	0.00%	737
خدمات مالية	449.33	0.58%	4.42%	البنك الأهلي الكويتي	0.310	0.00%	7,491
تكنولوجيا	370.64	-0.44%	15.25%	شركة الاتصالات الكويتية (فيفا)	0.860	1.18%	52,058
				شركة ميزان القابضة	0.990	-1.00%	225,605

الشركات الخمس الأكثر ارتفاعا	سعر الإغلاق (د.ك)	النسبة %	عدد الاسهم المتداولة
شركة بيان للإستثمار ش.م.ك مغلقة	0.054	9.09%	16,362,536
شركة ياكو الطبية ش.م.ك مغلقة	0.270	8.87%	1,000
شركة ادارة الاملاك العقارية - ريم	0.335	8.06%	2
شركة السينما الكويتية الوطنية	1.100	7.84%	2
الشركة الوطنية المقارية	0.112	7.69%	11,063,415

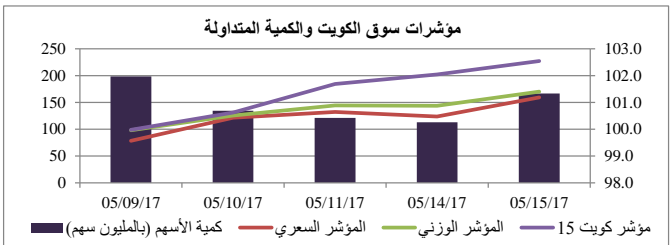
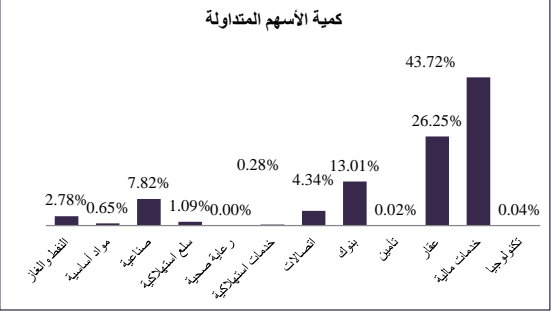
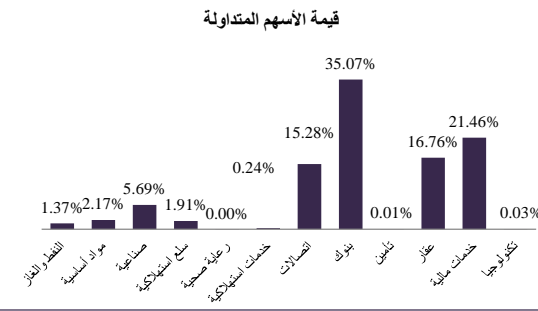
الشركات الخمس الأكثر تراجعاً	سعر الإغلاق (د.ك)	النسبة %	عدد الاسهم المتداولة
شركة المال للإستثمار (ش.م.ك مغلقة)	0.017	-8.33%	6,514,122
شركة الصفاة العالمية القابضة	0.028	-8.20%	6,917,611
شركة المجموعة البترولية المستقلة	0.395	-7.06%	606
شركة دانة الصفاة الغذائية	0.075	-6.25%	1,587,320
شركة بيت الطاقة القابضة	0.040	-5.88%	851,440

الشركات الأكثر تداولاً من حيث كمية الاسهم	عدد الاسهم المتداولة	النسبة من إجمالي السوق %
شركة بيان للإستثمار ش.م.ك مغلقة	16,362,536	9.83%
الشركة الوطنية المقارية	11,063,415	6.65%
شركة منازل القابضة ش.م.ك قابضة	8,631,786	5.19%
بنك الإثمار	7,833,143	4.71%
بيت التمويل الكويتي	7,578,352	4.55%

الشركات الأكثر تداولاً من حيث قيمة الاسهم	القيمة المتداولة (د.ك)	النسبة من إجمالي السوق %
بيت التمويل الكويتي	3,745,610	20.67%
شركة الاتصالات المتنقلة	2,662,760	14.70%
الشركة الوطنية المقارية	1,238,441	6.83%
بنك الكويت الوطني	955,304	5.27%
شركة بيان للإستثمار ش.م.ك مغلقة	872,269	4.81%

معامل انتشار السوق	الجلسة السابقة	التغير
المرتفعة	57	60.07%
المنخفضة	34	54.57%
بدون تغيير	86	35.23%
المتداولة	130	
إجمالي الأسهم	415	
عدد الجلسات المرتفعة خلال العام*	401	
عدد الجلسات المنخفضة خلال العام*		
وفقاً للمؤشر الوزني*		

أنشطة التداول	جلسة اليوم	الجلسة السابقة	التغير
إجمالي كمية التداول (بالسهم)	166,465,549	103,996,947	60.07%
إجمالي قيمة التداول (بالدينار الكويتي)	18,119,672	11,722,967	54.57%
عدد الصفقات	4,284	3,168	35.23%



15 مايو 2017

ان المعلومات و الآراء الواردة في هذه الوثيقة تم جمعها او نقلها الى الكويت بيلارز من مصادر موثوقة، لكن الشركة لم تتحقق بذاتها من هذه المعلومات. حيث يقع على المستثمرين مسؤولية التحليل والتحقق من المعلومات المشار اليها في الوثيقة. الاداء السابق لا يعتبر مؤشر لاداء المستقبل. هذه الوثيقة تم تحضيرها لإعلام القراء ولا يجب نشرها او اعادة نسخها من قبل شخص آخر.