

تقرير يومي عن أداء سوق الكويت

القطاع	الإغلاق	الأداء اليومي %	الأداء منذ بداية العام %	الشركة	سعر الإغلاق (د.ك)	التغير %	القيمة المتداولة (د.ك)
مؤشر السوق الوزني	400.65	-0.01%	5.41%	بنك الكويت الوطني	0.680	1.49%	1,620,475
مؤشر السوق السعري	6,658.84	-0.17%	15.84%	بيت التمويل الكويتي	0.490	0.00%	1,014,537
مؤشر الكويت 15	914.25	0.35%	3.30%	شركة الاتصالات المتنقلة (زين)	0.440	1.15%	330,721
النفط والغاز	324.41	▲	20.85%	الشركة الكويتية للأغذية (أمريكانا)	2.460	0.82%	66,370
مواد أساسية	710.39	▼	26.33%	شركة مشاريع الكويت القابضة	0.390	0.00%	11,700
صناعية	653.33	▼	11.16%	البنك الأهلي المتحد	0.400	-2.44%	85,857
سلع استهلاكية	920.02	▲	-2.60%	بنك بوبيان	0.410	0.00%	113,058
رعاية صحية	634.94	▲	7.11%	بنك الخليج	0.244	0.00%	96,583
خدمات استهلاكية	407.70	▼	-9.91%	بنك برقان	0.330	-1.49%	64,162
اتصالات	341.69	▲	3.53%	البنك التجاري الكويتي	0.365	0.00%	4
بنوك	459.40	▲	6.72%	شركة المبانى	0.800	-3.61%	259,919
تأمين	570.91	▼	-4.69%	شركة المخازن العمومية (أجيليتي)	0.650	1.56%	1,335,630
عقار	549.57	▼	-0.70%	الشركة الوطنية للاتصالات (أوريدو)	1.220	0.00%	2,262
خدمات مالية	446.76	▼	3.82%	البنك الأهلي الكويتي	0.310	0.00%	0
تكنولوجيا	372.29	▲	15.77%	شركة الاتصالات الكويتية (فيفا)	0.850	-1.16%	27,998
				شركة ميزان القابضة	1.000	1.01%	18,002

الشركات الخمس الأكثر ارتفاعا	سعر الإغلاق (د.ك)	النسبة %	عدد الاسهم المتداولة
شركة رمال الكويت العقارية ش.م.ك.مغلقة	0.070	7.69%	5,058,642
شركة التجارة والاستثمار العقاري ش.م.ك.م	0.058	7.41%	22
شركة السكب الكويتية ش.م.ك.م	0.305	7.02%	3
الشركة الوطنية للخدمات البنوكية ش.م.ك.م	1.580	6.76%	157,662
شركة أركان الكويت العقارية ش.م.ك.مغلقة	0.083	6.41%	61,000

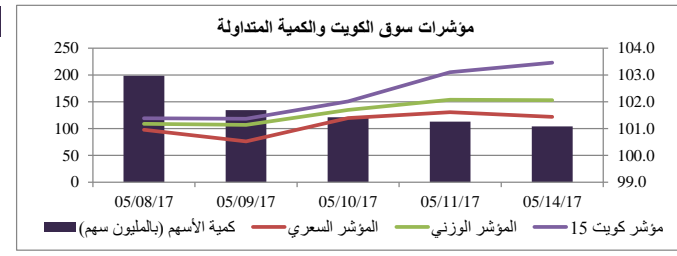
الشركات الخمس الأكثر تراجعا	سعر الإغلاق (د.ك)	النسبة %	عدد الاسهم المتداولة
شركة السينما الكويتية الوطنية	1.020	-8.93%	3
شركة التمدين الاستثمارية ش.م.ك.مغلقة	0.295	-6.35%	50,000
شركة الثمار الدولية القابضة ش.م.ك.مغلقة	0.075	-6.25%	200,000
شركة سنرجي القابضة	0.038	-6.25%	148,650
الشركة الكويتية لبناء المعامل والمقاولات	0.156	-6.02%	5,008

الشركات الأكثر تداولاً من حيث كمية الاسهم	عدد الاسهم المتداولة	النسبة من إجمالي السوق %
شركة مجموعة السلام القابضة ش.م.ك.مغلقة	8,078,026	7.77%
شركة المدينة للتمويل والاستثمار ش.م.ك.م	5,593,671	5.38%
شركة هيتس تيليكوم القابضة	5,230,412	5.03%
شركة عقارات الكويت	5,178,634	4.98%
شركة رمال الكويت العقارية ش.م.ك.مغلقة	5,058,642	4.86%

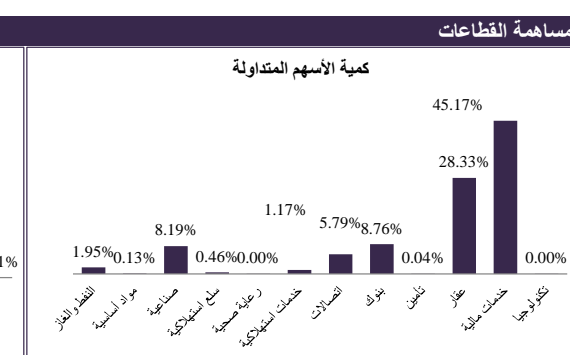
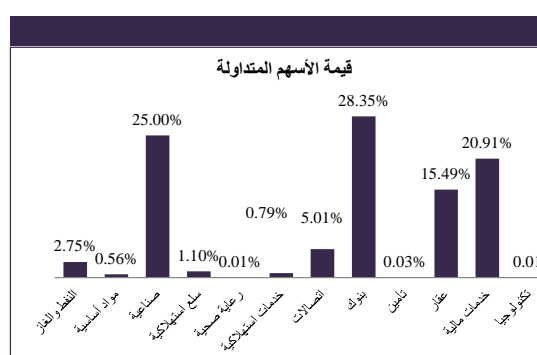
الشركات الأكثر تداولاً من حيث قيمة الاسهم	القيمة المتداولة (د.ك)	النسبة من إجمالي السوق %
بنك الكويت الوطني	1,620,475	13.82%
شركة أجيليتي للمخازن العمومية	1,335,630	11.39%
شركة هيومن سوفت القابضة ش.م.ك.مغلقة	1,092,266	9.32%
بيت التمويل الكويتي	1,014,537	8.65%
شركة مجموعة السلام القابضة ش.م.ك.مغلقة	404,915	3.45%

القطاع	الإغلاق	الأداء اليومي %	الأداء منذ بداية العام %
مؤشر السوق الوزني	400.65	-0.01%	5.41%
مؤشر السوق السعري	6,658.84	-0.17%	15.84%
مؤشر الكويت 15	914.25	0.35%	3.30%
النفط والغاز	324.41	▲	20.85%
مواد أساسية	710.39	▼	26.33%
صناعية	653.33	▼	11.16%
سلع استهلاكية	920.02	▲	-2.60%
رعاية صحية	634.94	▲	7.11%
خدمات استهلاكية	407.70	▼	-9.91%
اتصالات	341.69	▲	3.53%
بنوك	459.40	▲	6.72%
تأمين	570.91	▼	-4.69%
عقار	549.57	▼	-0.70%
خدمات مالية	446.76	▼	3.82%
تكنولوجيا	372.29	▲	15.77%

معامل انتشار السوق	القيمة
المرتفعة	38
المنخفضة	50
بدون تغيير	89
المتداولة	132
إجمالي الأسهم	177
عدد الجلسات المرتفعة خلال العام*	414
عدد الجلسات المنخفضة خلال العام*	401



أنشطة التداول	جلسة اليوم	الجلسة السابقة	التغير
إجمالي كمية التداول (بالسهم)	103,996,947	154,802,358	-32.82%
إجمالي قيمة التداول (بالدينار الكويتي)	11,722,967	15,710,256	-25.38%
عدد الصفقات	3,168	4,722	-32.91%



14 مايو 2017

ان المعلومات و الآراء الواردة في هذه الوثيقة تم جمعها او نقلها الى الكويت بيلارز من مصادر موثوقة، لكن الشركة لم تتحقق بذاتها من هذه المعلومات. حيث يقع على المستثمرين مسؤولية التحليل والتحقق من المعلومات المشار اليها في الوثيقة. الاداء السابق لا يعتبر مؤشر لاداء المستقبل. هذه الوثيقة تم تحضيرها لإعلام القراء ولا يجب نشرها او اعادة نسخها من قبل شخص آخر.