

تقرير يومي عن أداء سوق الكويت

الشركة	سعر الإغلاق (د.ك)	التغير %	القيمة المتداولة (د.ك)
بنك الكويت الوطني	0.670	3.08%	527,100
بيت التمويل الكويتي	0.480	0.00%	959,020
شركة الاتصالات المتنقلة (زين)	0.420	1.20%	935,335
الشركة الكويتية للأغذية (أمريكانا)	2.440	0.83%	60,015
شركة مشاريع الكويت القابضة	0.375	1.35%	889,088
البنك الأهلي المتحد	0.410	-1.20%	33,347
بنك بوبيان	0.400	1.27%	212,811
بنك الخليج	0.244	0.00%	164,023
بنك برقان	0.330	1.54%	191,241
البنك التجاري الكويتي	0.385	5.48%	1,096
شركة المياني	0.820	1.23%	27,798
شركة المخازن العمومية (أجيلتي)	0.610	1.67%	133,851
الشركة الوطنية للاتصالات (أوريدو)	1.200	0.00%	6,628
البنك الأهلي الكويتي	0.310	0.00%	14,319
شركة الاتصالات الكويتية (فيفا)	0.880	2.33%	67,599
شركة ميزان القابضة	0.990	1.02%	67,582

الشركات الخمس الأكثر ارتفاعا	سعر الإغلاق (د.ك)	النسبة %	عدد الاسهم المتداولة
شركة طفل المستقبل الترفيهية العقارية	0.116	9.43%	10
شركة المعدات القابضة ش.م.ك مغلقة	0.060	9.09%	3,479,808
شركة ادارة الاملاك العقارية - ريم	0.310	8.77%	10
شركة زيم القابضة ش.م.ك قابضة	0.056	7.69%	1,065,432
المجموعة التعليمية القابضة	0.300	7.14%	3,042

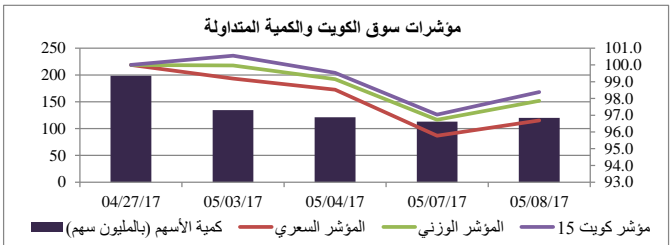
الشركات الخمس الأكثر تراجعاً	سعر الإغلاق (د.ك)	النسبة %	عدد الاسهم المتداولة
الشركة الكويتية العقارية القابضة ش.م.ك	0.036	-6.58%	1,466,424
شركة الديرة القابضة ش.م.ك مغلقة	0.033	-5.71%	112,010
شركة مراكز التجارة العقارية ش.م.ك مغلقة	0.046	-5.15%	17,500
شركة سنام العقارية ش.م.ك مغلقة	0.048	-5.00%	76
شركة كي جي ال لوجستيك ش.م.ك مغلقة	0.058	-4.92%	724,419

الشركات الأكثر تداولاً من حيث كمية الاسهم	عدد الاسهم المتداولة	النسبة من إجمالي السوق %
شركة منازل القابضة ش.م.ك قابضة	6,408,488	5.34%
شركة التعبير للإستثمار العقاري ش.م.ك	6,387,117	5.32%
شركة أعيان للأجارة والإستثمار (ش.م.ك م)	5,985,439	4.99%
شركة مجموعة المستثمرون القابضة	5,735,430	4.78%
بنك الإثمار	5,708,573	4.76%

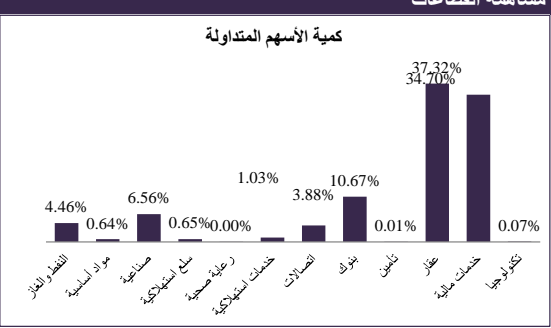
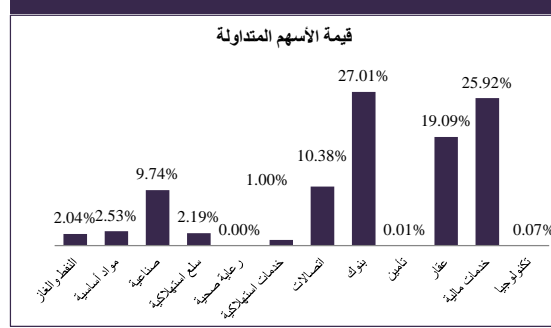
الشركات الأكثر تداولاً من حيث قيمة الاسهم	القيمة المتداولة (د.ك)	النسبة من إجمالي السوق %
بيت التمويل الكويتي	959,020	9.01%
شركة الاتصالات المتنقلة	935,335	8.79%
شركة مشاريع الكويت القابضة	889,088	8.36%
بنك الكويت الوطني	527,100	4.95%
شركة المزايا القابضة ش.م.ك مغلقة	389,271	3.66%

القطاع	الإغلاق	الأداء اليومي %	الأداء منذ بداية العام %
مؤشر السوق الوزني	397.18	1.18%	4.50%
مؤشر السوق السعري	6,627.57	0.96%	15.30%
مؤشر الكويت 15	895.95	1.39%	1.24%
النفط والغاز	311.34	3.50%	15.99%
مواد أساسية	708.97	1.02%	26.07%
صناعية	646.53	1.54%	10.01%
سلع استهلاكية	914.27	0.97%	-3.20%
رعاية صحية	621.19	-0.15%	4.79%
خدمات استهلاكية	432.55	0.70%	-4.42%
اتصالات	332.03	1.10%	0.60%
بنوك	456.17	1.25%	5.97%
تأمين	572.36	1.96%	-4.45%
عقار	543.15	1.00%	-1.86%
خدمات مالية	443.92	0.67%	3.16%
تكنولوجيا	376.04	3.46%	16.93%

معامل انتشار السوق	المرتفعة	المنخفضة	بدون تغيير	المتداولة	إجمالي الأسهم
67	33	77	140	177	412
عدد الجلسات المرتفعة خلال العام*					
عدد الجلسات المنخفضة خلال العام*					
وفقاً للمؤشر الوزني*					



أنشطة التداول	جلسة اليوم	الجلسة السابقة	التغير
إجمالي كمية التداول (بالسهم)	119,947,558	162,685,217	-26.27%
إجمالي قيمة التداول (بالدينار الكويتي)	10,639,171	20,927,056	-49.16%
عدد الصفقات	3,797	4,466	-14.98%



8 مايو 2017

جميعها او نقلها الى الكويت بيلارز من مصادر موثوقة، لكن الشركة لم تتحقق بذاتها من هذه المعلومات. حيث