

تقرير يومي عن أداء سوق الكويت

القطاع	الإغلاق	الأداء اليومي %	الأداء منذ بداية العام %	الشركة	سعر الإغلاق (د.ك)	التغير %	القيمة المتداولة (د.ك)
مؤشر السوق الوزني	405.85	0.20%	6.78%	بنك الكويت الوطني	0.680	1.49%	2,226,333
مؤشر السوق السعري	6,854.27	0.34%	19.24%	بيت التمويل الكويتي	0.495	-1.00%	468,709
مؤشر الكويت 15	910.69	-0.16%	2.90%	شركة الاتصالات المتنقلة (زين)	0.440	-1.12%	657,358
النفط والغاز	323.56	-0.82%	20.54%	الشركة الكويتية للأغذية (أمريكانا)	2.460	0.00%	0
مواد أساسية	734.16	2.09%	30.55%	شركة مشاريع الكويت القابضة	0.415	0.00%	163,430
صناعية	646.80	-0.30%	10.05%	البنك الأهلي المتحد	0.430	1.18%	10,754
سلع استهلاكية	917.84	0.02%	-2.83%	بنك بوبيان	0.405	0.00%	146,129
رعاية صحية	610.71	-1.23%	3.02%	بنك الخليج	0.248	0.00%	148,191
خدمات استهلاكية	455.53	0.12%	0.66%	بنك برقان	0.305	-1.61%	148,666
اتصالات	342.53	-0.34%	3.78%	البنك التجاري الكويتي	0.390	5.41%	3,973
مناقص	500.00	0.00%	0.00%	شركة المباني	0.800	-2.44%	219,391
بنوك	464.87	0.40%	7.99%	شركة المخازن العمومية (أجيليتي)	0.620	0.00%	267,698
تأمين	562.05	0.32%	-6.17%	الشركة الوطنية للاتصالات (أوريدو)	1.260	3.28%	6
عقار	558.52	-0.19%	0.91%	البنك الأهلي الكويتي	0.310	0.00%	0
خدمات مالية	465.84	0.50%	8.25%	شركة الاتصالات الكويتية (فيفا)	0.820	-2.38%	177,501
تكنولوجيا	372.29	-3.23%	15.77%	شركة ميزان القابضة	0.990	0.00%	245,654

الشركات الخمس الأكثر ارتفاعا	سعر الإغلاق (د.ك)	النسبة %	عدد الاسهم المتداولة
شركة المشاريع المتحدة للخدمات الجوية	0.740	7.25%	100
شركة بيان للإستثمار ش.م.ك مغلقة	0.051	6.25%	16,365,645
شركة التعمير للإستثمار العقاري ش.م.ك	0.043	6.17%	13,879,010
شركة المصالح العقارية ش.م.ك مغلقة	0.053	6.00%	1,266,910
شركة وثاق للتأمين التكافلي ش.م.ك مغلقة	0.054	5.88%	100

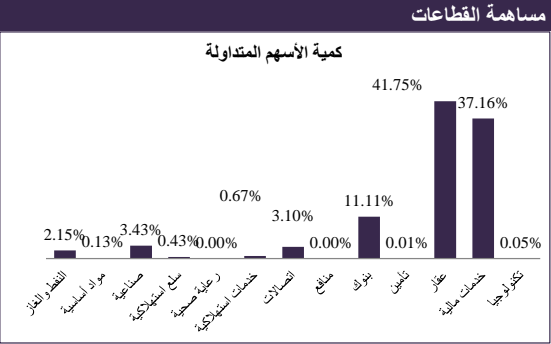

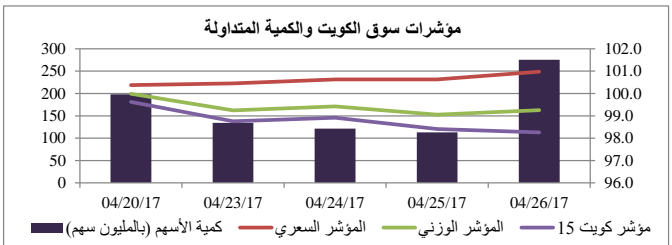
الشركات الخمس الأكثر تراجعاً	سعر الإغلاق (د.ك)	النسبة %	عدد الاسهم المتداولة
شركة الشعبية الصناعية ش.م.ك م	0.315	-10.00%	30,753
شركة الأنظمة الآلية (ش.م.ك مغلقة)	0.265	-8.62%	26,550
شركة ياكو الطبية ش.م.ك مغلقة	0.200	-7.41%	6,000
شركة برقان لحفر الآبار ش.م.ك مغلقة	0.085	-5.56%	43,451
شركة العقارات المتحدة	0.090	-5.26%	5,050

الشركات الأكثر تداولاً من حيث كمية الاسهم	عدد الاسهم المتداولة	النسبة من إجمالي السوق %
شركة منازل القابضة ش.م.ك قابضة	32,693,225	11.88%
شركة سكوك القابضة ش.م.ك مغلقة	24,160,604	8.78%
شركة عقارات الكويت	22,600,169	8.21%
بنك الإنمار	22,178,460	8.06%
شركة بيان للإستثمار ش.م.ك مغلقة	16,365,645	5.94%

الشركات الأكثر تداولاً من حيث قيمة الاسهم	القيمة المتداولة (د.ك)	النسبة من إجمالي السوق %
شركة هيومن سوفت القابضة ش.م.ك مغلقة	2,998,240	12.19%
بنك الكويت الوطني	2,226,333	9.05%
شركة المزايا القابضة ش.م.ك مغلقة	1,927,360	7.84%
شركة منازل القابضة ش.م.ك قابضة	1,860,469	7.57%
شركة مجموعة الامتياز الاستثمارية ش.م.ك مغلقة	1,402,356	5.70%

معامل انتشار السوق	الجلسة السابقة	التغير
المرتفعة	64	58.54%
المنخفضة	29	39.34%
بدون تغيير	84	18.44%
المتداولة	127	
إجمالي الأسهم	177	
عدد الجلسات المرتفعة خلال العام*	410	
عدد الجلسات المنخفضة خلال العام*	396	

أنشطة التداول	جلسة اليوم	الجلسة السابقة	التغير
إجمالي كمية التداول (بالسهم)	275,286,623	173,634,085	58.54%
إجمالي قيمة التداول (بالدينار الكويتي)	24,590,263	17,647,390	39.34%
عدد الصفقات	4,818	4,068	18.44%



26 أبريل 2017

ان المعلومات و الآراء الواردة في هذه الوثيقة تم جمعها او نقلها الى الكويت بيلارز من مصادر موثوقة، لكن الشركة لم تتحقق بناتها من هذه المعلومات. حيث يقع على المستثمرين مسؤولية التحليل والتحقق من المعلومات المشار اليها في الوثيقة. الاداء السابق لا يعتبر مؤشر لاداء المستقبل. هذه الوثيقة تم تحضيرها لإعلام القراء ولا يجب نشرها او اعادة نسخها من قبل شخص آخر.